



УПРАВЛЕНИЕ ФЕДЕРАЛЬНОЙ СЛУЖБЫ
ГОСУДАРСТВЕННОЙ СТАТИСТИКИ
ПО СЕВЕРО-КАВКАЗСКОМУ
ФЕДЕРАЛЬНОМУ ОКРУГУ

О ФИНАНСОВОМ СОСТОЯНИИ ОРГАНИЗАЦИЙ СТАВРОПОЛЬСКОГО КРАЯ



за январь-сентябрь 2022 года



УПРАВЛЕНИЕ ФЕДЕРАЛЬНОЙ СЛУЖБЫ
ГОСУДАРСТВЕННОЙ СТАТИСТИКИ
ПО СЕВЕРО-КАВКАЗСКОМУ ОКРУГУ

О ФИНАНСОВОМ СОСТОЯНИИ ОРГАНИЗАЦИЙ СТАВРОПОЛЬСКОГО КРАЯ

за январь-сентябрь 2022 года

- 01 САЛЬДИРОВАННЫЙ ФИНАНСОВЫЙ РЕЗУЛЬТАТ ОРГАНИЗАЦИЙ
- 02 ПРИБЫЛЬ ОРГАНИЗАЦИЙ
- 03 УБЫТОК ОРГАНИЗАЦИЙ
- 04 ФИНАНСОВЫЕ РЕЗУЛЬТАТЫ ДЕЯТЕЛЬНОСТИ ОРГАНИЗАЦИЙ
- 05 ДОЛЯ ОРГАНИЗАЦИЙ, ПОЛУЧИВШИХ ПРИБЫЛЬ (УБЫТОК)





За январь-сентябрь 2022 года, по оперативным данным, сальдированный финансовый результат (прибыль минус убыток) деятельности организаций (без субъектов малого предпринимательства, банков, страховых организаций и государственных (муниципальных) учреждений), в действующих ценах, сложился положительным и составил 116,5 млрд рублей. Прибыль в размере 133,2 млрд рублей получили 78,4% организаций, убыток на сумму 16,7 млрд рублей – 21,6% организаций.

Прибыль в размере 65,2 млрд рублей получили организации обрабатывающих производств, убыток 8,9 млрд рублей – в отрасли обеспечение электрической энергией, газом и паром; кондиционирование воздуха.

Наибольший удельный вес прибыльных организаций наблюдается в отрасли добычи полезных ископаемых (100%), убыточных – обеспечение электрической энергией, газом и паром; кондиционирование воздуха (47,1%).

САЛЬДИРОВАННЫЙ ФИНАНСОВЫЙ РЕЗУЛЬТАТ, ЯНВАРЬ-СЕНТЯБРЬ 2022г., В % К СООТВЕТСТВУЮЩЕМУ ПЕРИОДУ ПРЕДЫДУЩЕГО ГОДА*

2022 ГОД

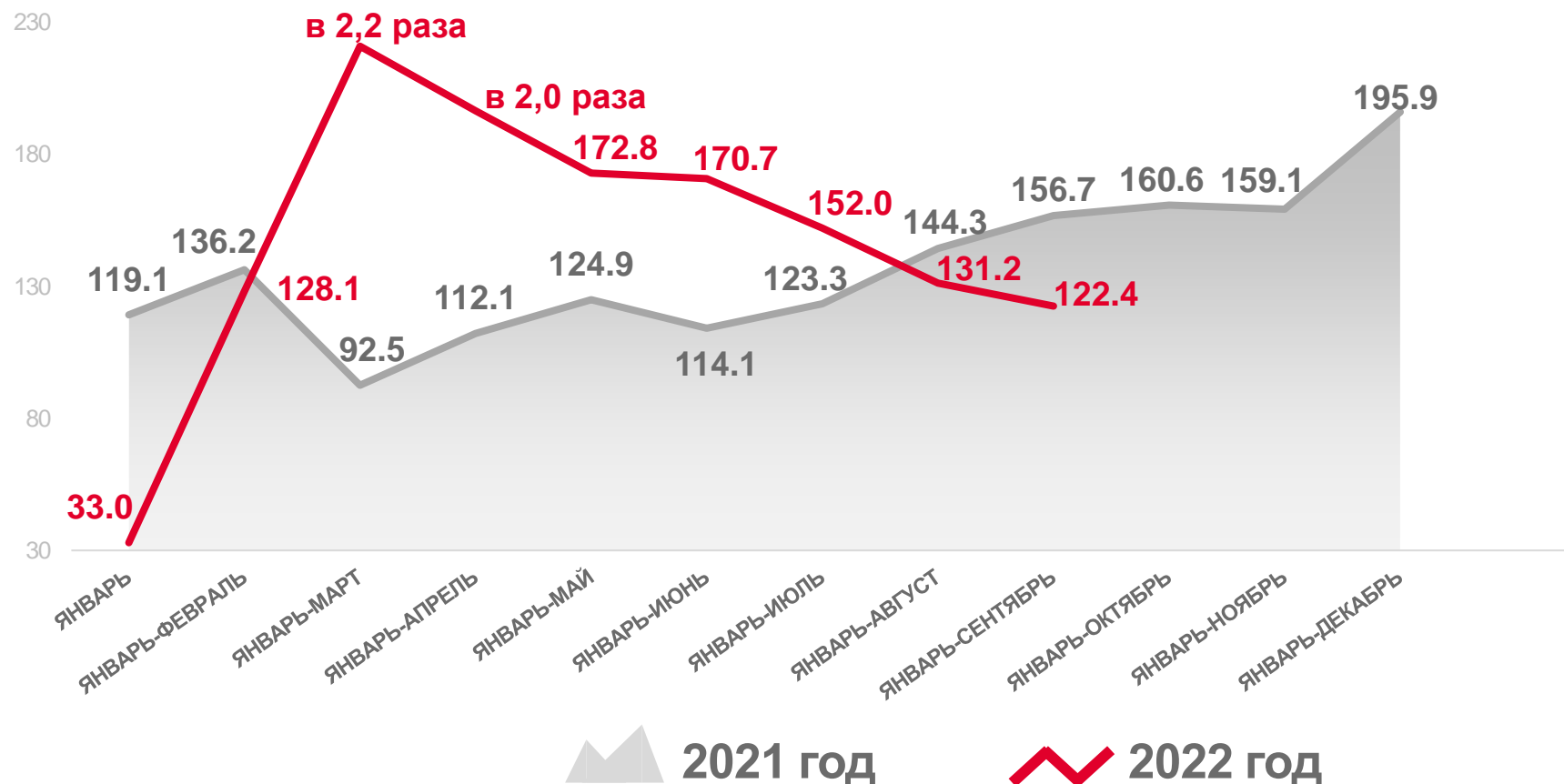
январь-сентябрь 2022 года

116,5

МЛРД РУБ.

122,4%

В % К ЯНВАРЮ-СЕНТЯБРЮ 2021 ГОДА



ПРИБЫЛЬ - УБЫТОК = САЛЬДИРОВАННЫЙ ФИНАНСОВЫЙ РЕЗУЛЬТАТ

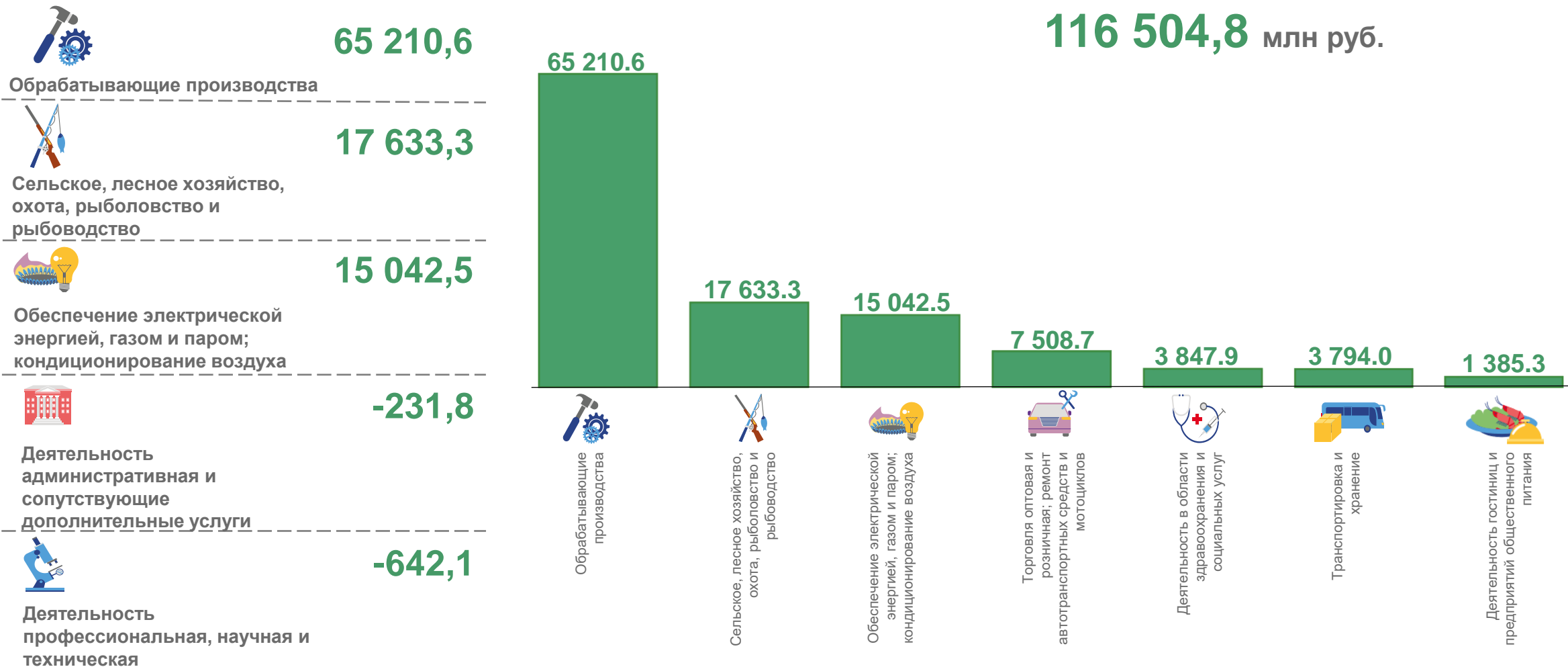


САЛДИРОВАННЫЙ ФИНАНСОВЫЙ РЕЗУЛЬТАТ ОРГАНИЗАЦИЙ

ЯНВАРЬ-СЕНТЯБРЬ 2022 г., МЛН РУБЛЕЙ

Всего

116 504,8 млн руб.

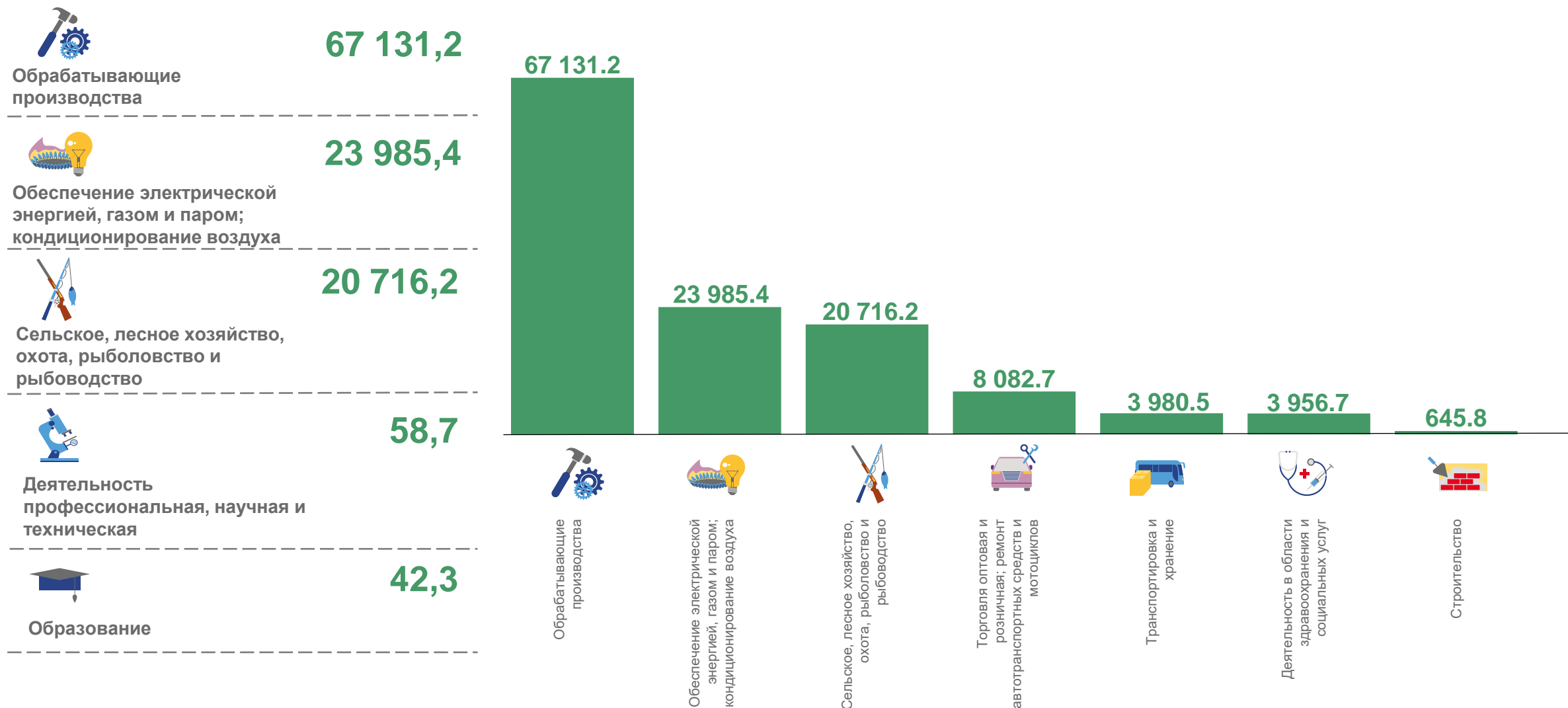




ПРИБЫЛЬ ОРГАНИЗАЦИЙ

ЯНВАРЬ-СЕНТЯБРЬ 2022 г., МЛН РУБЛЕЙ

133 253,3 млн руб. всего





УБЫТОК ОРГАНИЗАЦИЙ

ЯНВАРЬ-СЕНТЯБРЬ 2022 г., МЛН РУБЛЕЙ

16 748,5 млн руб. всего



8 942,9

Обеспечение электрической энергией, газом и паром; кондиционирование воздуха

8 942.9



3 082,8

Сельское, лесное хозяйство, охота, рыболовство и рыбоводство

3 082.8



1 920,6

Обрабатывающие производства

1 920.6



41,9

Водоснабжение; водоотведение, организация сбора и утилизации отходов, деятельность по ликвидации загрязнений

731.4



Деятельность профессиональная, научная и техническая

574.0



Торговля оптовая и розничная; ремонт автотранспортных средств и мотоциклов

482.9



Деятельность по операциям с недвижимым имуществом

344.6



Строительство



23,0

Образование



Обеспечение электрической энергией, газом и паром; кондиционирование воздуха



Сельское, лесное хозяйство, охота, рыболовство и рыбоводство



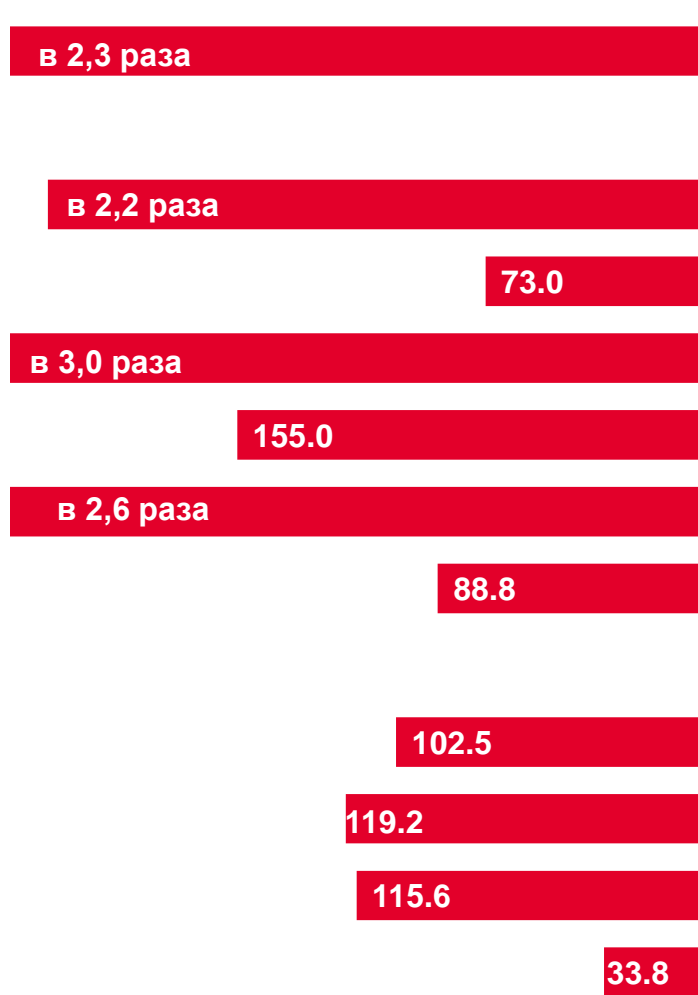
Обрабатывающие производства



ФИНАНСОВЫЕ РЕЗУЛЬТАТЫ ДЕЯТЕЛЬНОСТИ ОРГАНИЗАЦИЙ

ЯНВАРЬ – СЕНТЯБРЬ 2022 г., В % К СООТВЕТСТВУЮЩЕМУ ПЕРИОДУ ПРЕДЫДУЩЕГО ГОДА*

УБЫТОК



Сельское, лесное хозяйство, охота, рыболовство и рыбоводство

Добыча полезных ископаемых

Обрабатывающие производства

Обеспечение электрической энергией, газом и паром; кондиционирование воздуха

Водоснабжение; водоотведение, организация сбора и утилизации отходов, деятельность по ликвидации загрязнений

Строительство

Торговля оптовая и розничная; ремонт автотранспортных средств и мотоциклов

Транспортировка и хранение

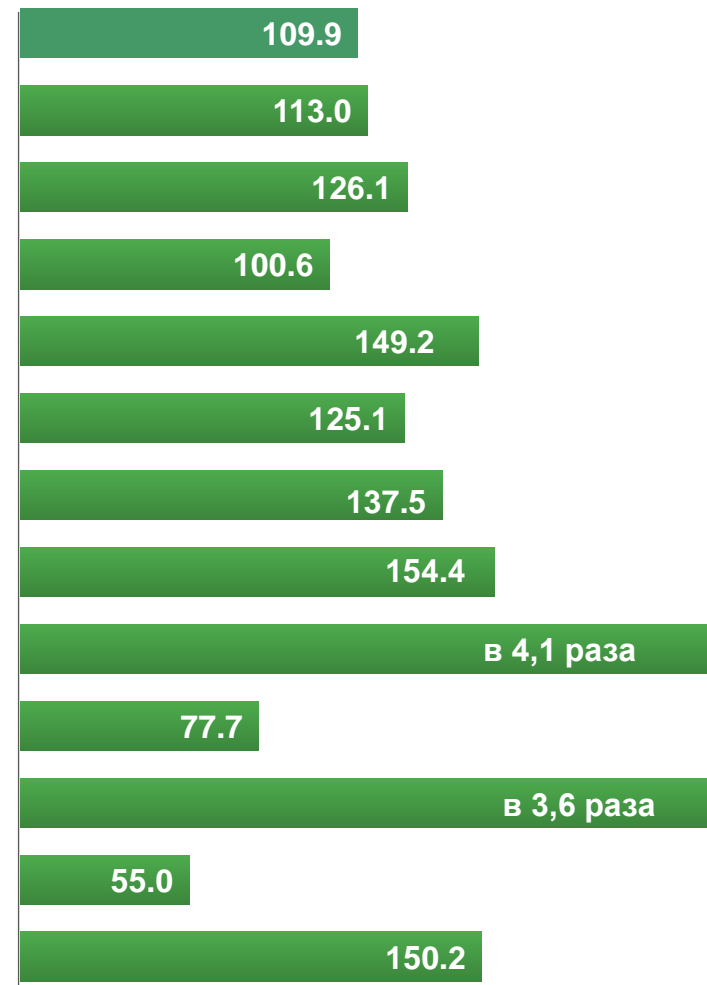
Деятельность гостиниц и предприятий общественного питания

Деятельность в области информации и связи

Деятельность по операциям с недвижимым имуществом

Образование

Деятельность в области здравоохранения и социальных услуг



ПРИБЫЛЬ



ДОЛЯ ПРИБЫЛЬНЫХ ОРГАНИЗАЦИЙ

ЯНВАРЬ-СЕНТЯБРЬ 2022 г., %

78,4% по краю в целом



100,0%

Добыча полезных ископаемых

100.0 100.0



87,3%

Обеспечение электрической энергией, газом и паром; кондиционирование воздуха

88.1 87.3



84,2%

Торговля оптовая и розничная; ремонт автотранспортных средств и мотоциклов

82.5 84.2



54,5%

Водоснабжение; водоотведение, организация сбора и утилизации отходов, деятельность по ликвидации загрязнений

85.4 83.5

85.7 83.3

86.4 82.4

90.3 82.3



52,9%

Деятельность административная и сопутствующие дополнительные услуги



Добыча полезных ископаемых



Обеспечение электрической энергией, газом и паром; кондиционирование воздуха



Торговля оптовая и розничная; ремонт автотранспортных средств и мотоциклов



Сельское, лесное хозяйство, охота, рыболовство и рыбоводство



Деятельность гостиниц и предприятий общественного питания



Обрабатывающие производства



Деятельность в области здравоохранения и социальных услуг

■ Январь-сентябрь 2021г. ■ Январь-сентябрь 2022 г.





ДОЛЯ УБЫТОЧНЫХ ОРГАНИЗАЦИЙ

ЯНВАРЬ-СЕНТЯБРЬ 2022 г., %

21,6% по краю в целом



47,1%

Деятельность административная и сопутствующие дополнительные услуги



45,5%

Водоснабжение; водоотведение, организация сбора и утилизации отходов, деятельность по ликвидации загрязнений



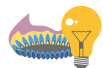
42,9%

Транспортировка и хранение



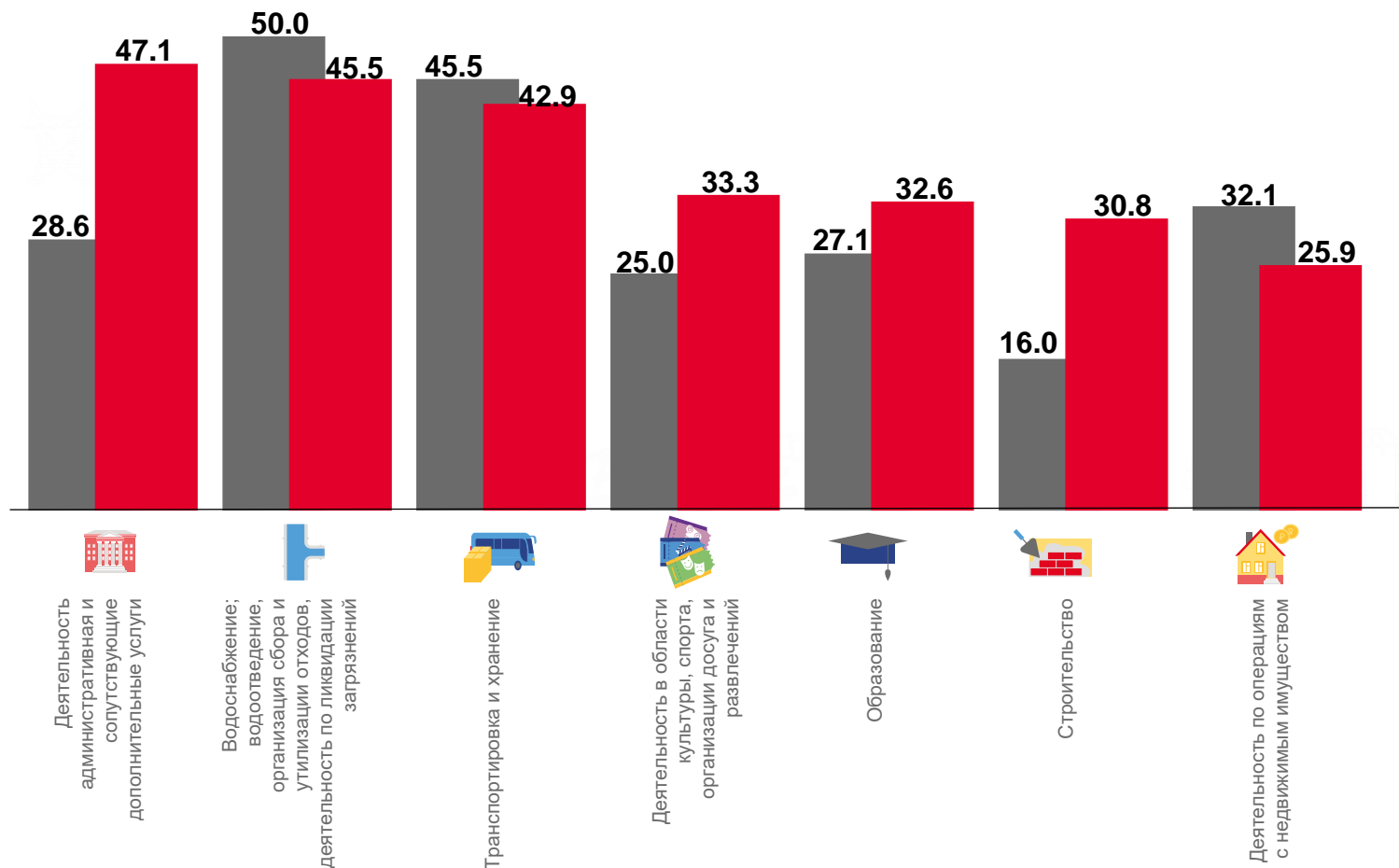
15,8%

Торговля оптовая и розничная; ремонт автотранспортных средств и мотоциклов



12,7%

Обеспечение электрической энергией, газом и паром; кондиционирование воздуха



■ Январь-сентябрь 2021г. ■ Январь-сентябрь 2022 г.

